

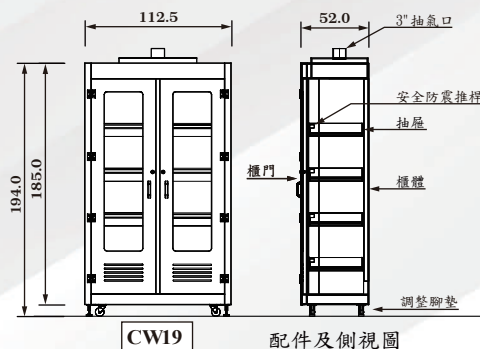
# 禮學社 實驗室專用貯櫃

圖面長度112.5的貯櫃可加裝進口Erlab室內型淨氣過濾器，並由原廠提供問卷諮詢



## 強酸貯櫃

貯存強酸或強鹼等化學物質



規格說明:

櫃體為抗強酸強鹼PP板製作，門板為強化PP板製作，鑲嵌5mm強化玻璃，並有百葉孔導引空氣。

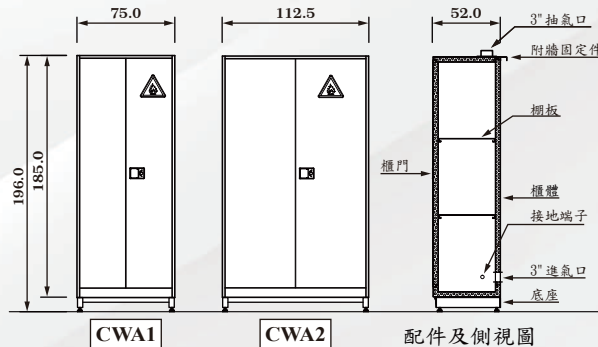
安全門鎖，塑鋼鎖頭附塑鋼鑰匙，方便管制藥品使用。

鋼製活動輪附調整腳，活動輪方便移動，調整腳可依現場水平調整高度。櫃內配置抽屜\*8組，含安全防震推桿防止藥品傾倒，抽屜拉出2/3時停止安全防護裝置，可防止抽屜因重心偏移傾覆。



## 溶劑貯櫃

貯存溶劑等易燃物質



規格說明:

櫃體及門為內外雙層的防火結構，外側板及外門板為彩色鋼板、內側板及背板為SUS304不銹鋼板，櫃體底部可容納14.0(或22.0)公升溢出的液體。

櫃體頂板及背板附進排氣口，並有防靜電接地裝置。

不銹鋼製三點式平面門把手，可在關門時門自動與櫃體上下卡合。

底座可調整垂直高度0~3公分。

櫃內配置不銹鋼板製棚板\*2組，棚板每片承重至少125kg/m<sup>2</sup>。

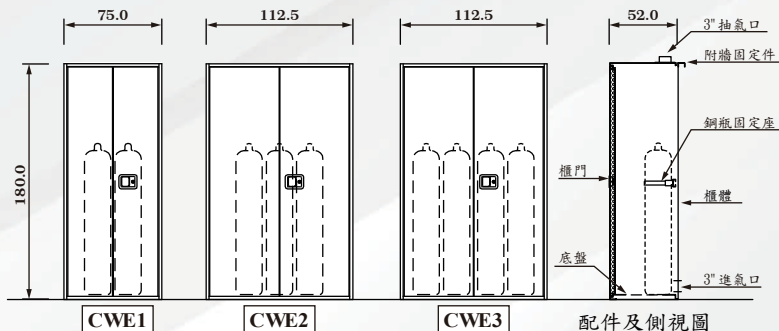
附櫃與牆之間的固定件可防止櫃體傾倒。

本產品設計、製造符合UL相關規定。



## 鋼瓶貯櫃

貯存氣體鋼瓶



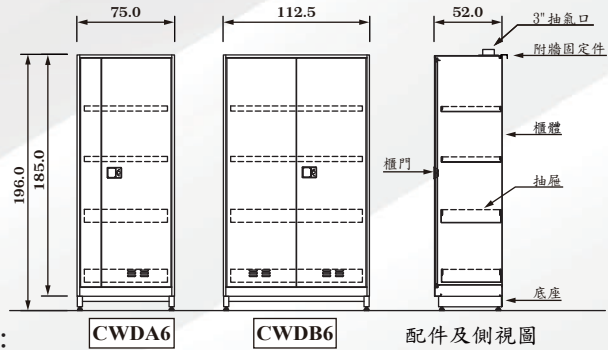
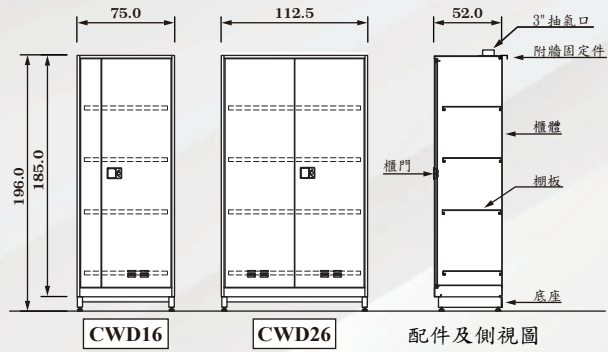
規格說明:

櫃體為單層彩色鋼板構造，門板為雙層彩色鋼板結構，底盤為厚鋼板可承受鋼瓶重量。

不銹鋼製三點式平面門把手，可在關門時門自動與櫃體上下卡合。

櫃內附有鋼瓶固定座，可依需求數量選擇適合的規格型號。

附櫃與牆之間的固定件可防止櫃體傾倒。

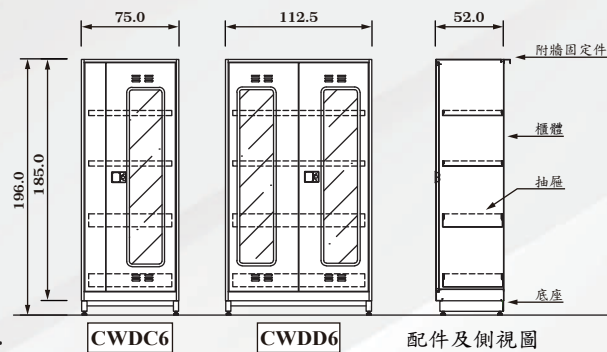
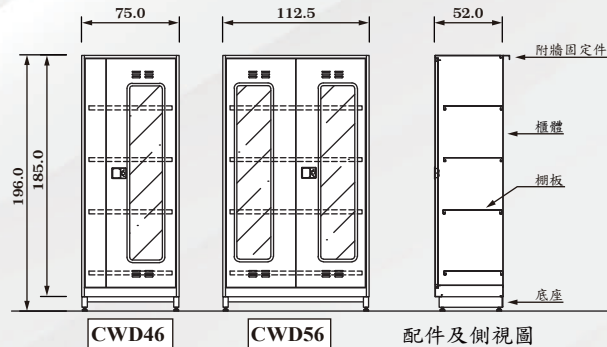


**規格說明：**

櫃體門板及側板為雙層構造，頂底板及背板為單層，外層為彩色鋼板、內層為SUS316不銹鋼板。  
 櫃體頂板附抽氣口、門下端通風孔供進氣。  
 不銹鋼製三點式平面門把手，可在關門時門自動與櫃體上下卡合。  
 底座可調整垂直高度0~3公分。  
 櫃內配置「不銹鋼板製棚板\*4片」或「不銹鋼板製抽屜\*4組」，棚板或抽屜數量另可依需求增減選購。  
 附櫃與牆之間的固定件防止櫃體傾倒。

**化學品貯櫃**

貯存一般化學物質



**規格說明：**

櫃體門板及側板為雙層構造，頂底板及背板為單層，內外層皆為彩色鋼板，視窗為5mm厚平板玻璃，可長期在潮濕或水接觸環境不會發生銹蝕。  
 門上下端有通風孔，供櫃內換氣用。  
 不銹鋼製三點式平面門把手，可在關門時門自動與櫃體上下卡合。  
 底座可調整垂直高度0~3公分。  
 櫃內配置「彩色鋼板製棚板\*4片」或「彩色鋼板製抽屜\*4組」，棚板或抽屜數量另可依需求增減選購。  
 附櫃與牆之間的固定件防止櫃體傾倒。



**器材貯櫃**

貯存實驗室各種用品器材